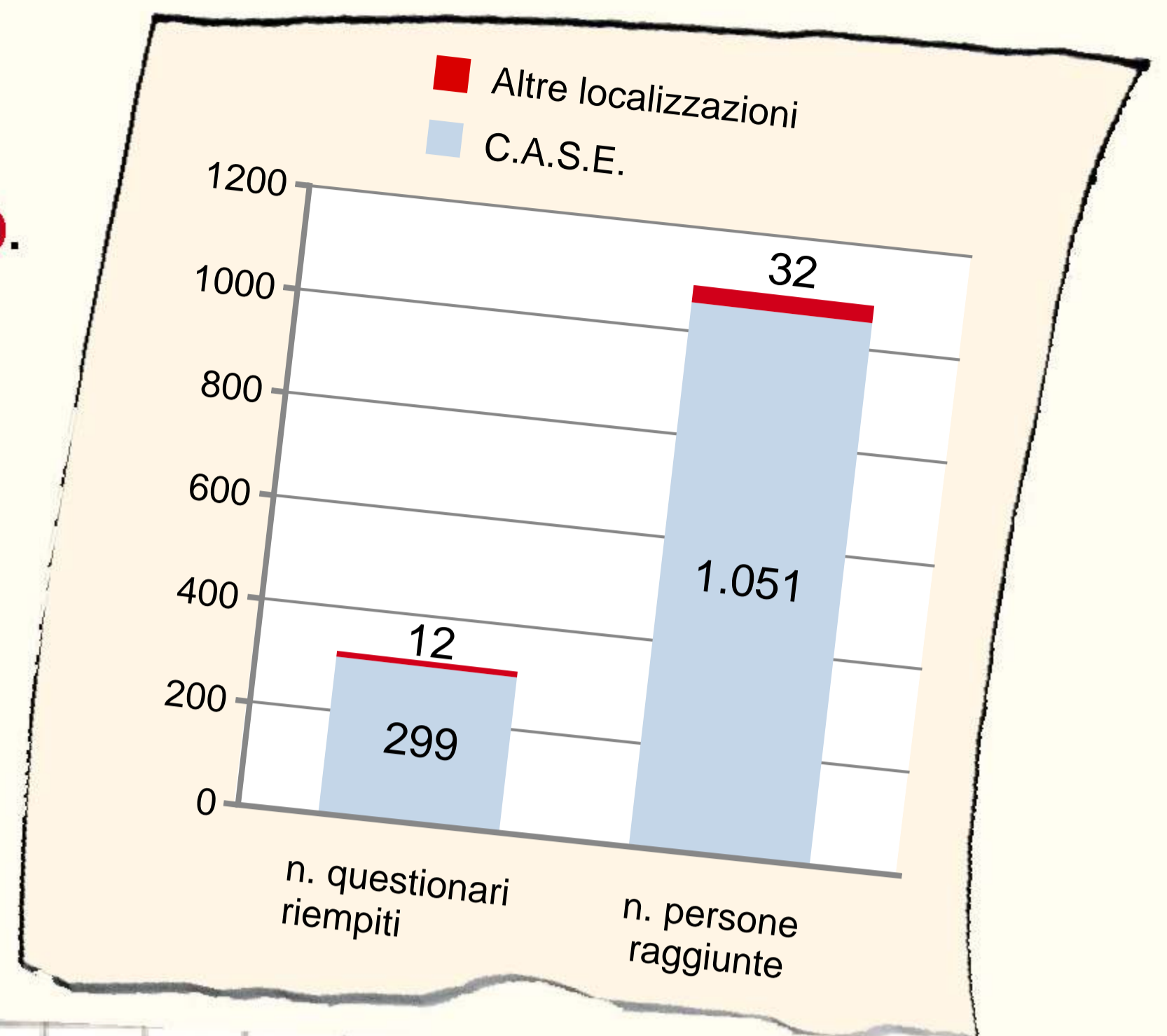


> Persone e nuclei abitativi ascoltati

Comunicazione per l'Ascolto Attivo

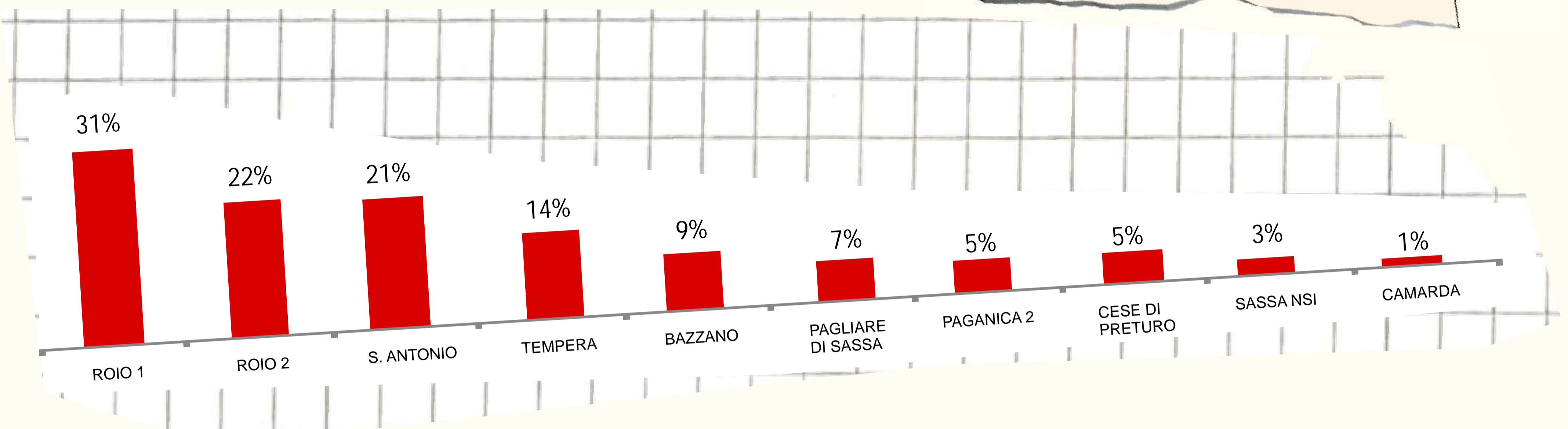
1 Sono quasi 300 i nuclei abitativi attualmente nei C.A.S.E. raggiunti tramite l'ascolto attivo che si sono resi disponibili a compilare il questionario. Complessivamente, le persone raggiunte sono oltre 1.000.

Altri questionari raccolti (o consegnati spontaneamente da singoli cittadini), si riferiscono a varie localizzazioni: per esempio M.A.P. di Roio e Cansatessa; nuclei familiari in autonoma sistemazione; progetto C.A.S.E. di Sassa, ecc.

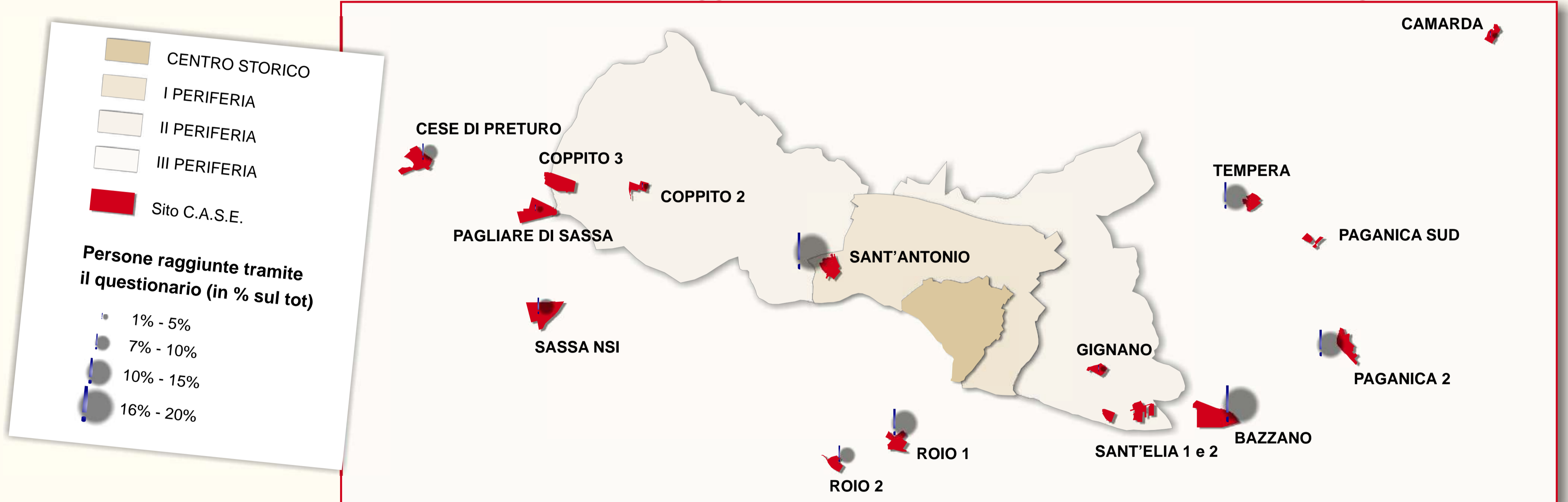


Nuclei abitativi raggiunti con il questionario

(% sul tot dei nuclei alloggiati in ciascun Progetto C.A.S.E.)



Persone raggiunte con il questionario nei vari siti del Progetto C.A.S.E.



2 Le persone raggiunte tramite il questionario risultano distribuite abbastanza equamente nelle varie **FASCE D'ETÀ**.

Distribuzione della popolazione nelle varie fasce d'età

% sul totale delle persone raggiunte dal questionario (rosso)
 % sul totale delle persone che vivono nei C.A.S.E. interessati (blu)
 % sul totale dei residenti al 1° gennaio 2009 (giallo)

